




Voor Dierenkliniek Goeree Overflakkee betekent compassionate care de verwezenlijking van diergeneeskundige zorg vanuit ons hart, uitgaande van en ondersteund door wetenschappelijke kennis, maar tevens houdt compassionate care voor hen de zorg voor de patiënt die hun wordt aangeboden alsmede voor de eigenaar van de patiënt in.  
"Uw huisdier, onze zorg; nu en in de toekomst"

### Speciale gebeurtenissen bij de Dierenkliniek

- Preventieve dier gezondheid zorg moet meer onder de aandacht gebracht worden bij de eigenaar
- Februari maand v/h gebit
- Gewichts- en Voedings consulente inzetbaar.

### Dier van de maand Januari

Onze dieren van de maand Januari zijn 2 konijntjes. Twee verschillende konijntjes die op ongeveer hetzelfde moment bij ons in de praktijk kwamen met allebei een soortgelijk probleem. Beide konijntjes hebben een abces, alleen allebei op een andere plaats waardoor de aanpak ook verschillend was.




#### Snoef

Snoef is een konijntje van ongeveer 1 jaar oud. Ze kwam als eerste van de twee bij ons op 25 november. De eigenares had een bultje gevoeld onder de kin. Dit voelde erg hard aan. Ook at ze minder en keutelde minder. Ze liet vooral het ruwvoer staan. Bij het lichamelijk onderzoek was een harde zwelling te voelen tussen de kaaktakken en bij de bekinspectie waren te lange kiezen te zien. De kiezen en snijtanden van konijn groeien hun hele leven lang door, normaal moeten deze afslijten door voeding. Maar als ze scheef staan of het konijntje eet te weinig ruwvoer dan kunnen ze te lang worden en schade veroorzaken in de bek. Om goed te kunnen zien hoe de kiezen zijn gegroeid en hoelang de wortels van de kiezen zijn wordt er een röntgenfoto gemaakt.

### Februari Gebitsmaand

' gratis gebit controle door de paraveterinair. en  
15 % korting op een gebit sanering van uw huisdier!



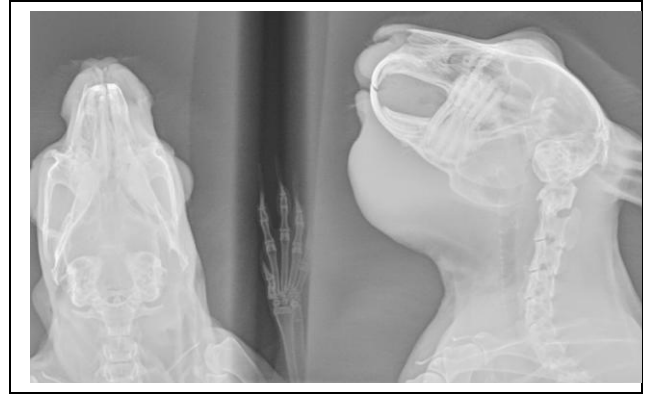
Bijlschrift bij foto of afbeelding

De bult blijkt een abces te zijn waarschijnlijk begonnen met een ontstoken kies. Aansluitend gaat snoef onder narcose. Eén kies zat los en langs deze kies kwam pus. De kies is verwijderd. Het abces werd naar buiten toe geopend en de pus werd eruit gehaald. Pus bij een konijn is anders dan bij een kat of hond. Waarbij het bij een kat of hond vaak vloeibaar is en met een naald eruit getrokken kan worden, is het bij een konijn eerder kaasachtig. De holte werd goed gereinigd en gespoeld.

De prognose was nog enigszins gereserveerd, omdat de kaak/kieswortel bij het proces betrokken was.

De nabehandeling van een abces bij een konijn is net zo belangrijk als het openen en spoelen van het abces. De behandeling bestaat uit langdurig antibiotica zowel lokaal in het abces met behulp van een zalf en algemeen met behulp van injecties. Bij konijnen verkiezen we voor antibiotica injecties boven tabletten of een vloeistof. Omdat het maagdstelsel erg gevoelig is en langdurige antibiotica therapie via het maagdstelsel dit helemaal van slag maakt. Na de anesthesie kwam het maagdstelsel traag op gang. Ze is een nachtje in de kliniek gebleven, zodat wij haar konden voeren. Snoef is even naar huis gegaan, maar al snel zat de opening van het abces dicht en kon het niet meer gezalfd worden. We hebben haar opnieuw even opgenomen en het abces geopend. Ditmaal bleef het beter open. De eigenaars waren bereid om snoef zelf de injecties toe te dienen en na een demonstratie en oefening op de praktijk lukte dit heel goed. Regelmatig kwam snoef nog op controle en de bult werd steeds kleiner. Snoef eet en drinkt weer goed.


De behandeling wordt nog steeds doorgezet, wegens de locatie en het nog steeds aanwezig zijn van een heel klein te voelen knobbelletje. Dit knobbelletje is niets vergeleken met wat het was.



## Zwartje

Zwartje is een konijntje van ongeveer 7,5jaar oud. Hij kwam bij ons op 26 november voor een second opinion. Zijn linker oog puilt heel erg uit en was erg rood. Het was duidelijk dat er een proces zat achter het oog, waardoor deze uitpuilt. De vraag was echter of het ging om een abces of een tumor achter het oog. Omdat Zwartje al bijna ten dode werd opgeschreven bij de vorige dierenarts, wilden de eigenaars een second opinion. Zwartje werd al behandeld met antibiotica in het drinkwater en kreeg ook een oogzalf. Echter was er nog niet vastgesteld waar we precies mee te maken hadden. Bij het onderzoek was ook een zwelling te voelen tussen het oog en de oorbasis. Dit konden we natuurlijk wel openen om te zien wat voor een soort zwelling dit was. Er zat een grote hoeveelheid pus in en dus konden we stellen dat het een abces was wat het oog naar voren duwde. Antibiotica in het drinkwater is hiervoor echter niet sterkt genoeg, je weet op die manier ook niet precies hoeveel het konijntje binnen krijgt. We maakten het abces naast het oog nog iets verder open en verwijderde zoveel mogelijk etter. Het moeilijke was dat we natuurlijk niet volledig achter het oog konden komen, dus was de prognose ook gereserveerd. We behandelde zwartje met behulp van antibiotica injecties en lokaal antibiotica zalf in het geopende abces. Het oog ging geleidelijk terug naar zijn normale positie en zwartje bleef het in die tussentijd erg goed doen. Aanvankelijk was het ook nog de vraag of hij iets kon zien met het uitpuilende oog, maar inmiddels hebben we ontdekt dat het zicht weer helemaal goed is.

Heel toevallig bleek later dat de eigenaars van Snoef en Zwartje familie waren! Inmiddels delen zij zelfs het antibioticaflesje, omdat deze beperkt houdbaar is en het op die manier beter uit kwam. En zijn zij aan het einde van de behandeling. Door het doorzettingsvermogen van de eigenaars van Snoef en Zwartje en het adequaat optreden van de dierenartsen zijn de twee konijntjes nog in leven en doen zij het hartstikke goed!



### **Ideeën of suggesties??**

- Heeft u goede ideeën, opmerkingen of verbeterpunten...dan horen wij dat graag van U
- Is er iets niet naar uw wens, dan is uw inbreng altijd welkom en horen wij graag hoe we het kunnen oplossen en voorkomen/verbeteren.

### **Februari Gebitsmaand**

' gratis gebit controle door de paraveterinair.  
en  
15 % korting op een gebit sanering van uw huisdier!