



Voor Dierenkliniek Goeree Overflakkee betekent compassionate care de verwezenlijking van diergeneeskundige zorg vanuit ons hart, uitgaande van en ondersteund door wetenschappelijke kennis, maar tevens houdt compassionate care voor hen de zorg voor de patiënt die hun wordt aangeboden alsmede voor de eigenaar van de patiënt in.  
 "Uw huisdier, onze zorg; nu en in de toekomst"

**Speciale gebeurtenissen bij de Dierenkliniek**

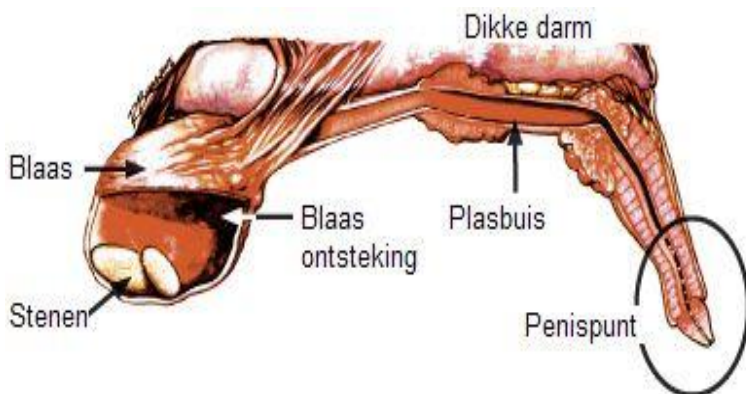
- Verzeker uw huisdier bij Proteq of | Petplan en nog meer gemak
- Diabetes Consulente binnen DGO; uw aanspreekpunt in geval van suikerziekte bij uw huisdier
- Konijnenspreekuur met verassingen voor konijne en baas!

**Dier van de Maand Februari**

Sietse, kater.

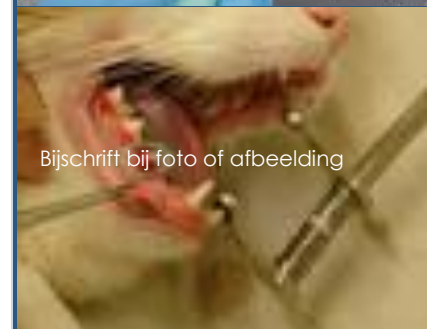
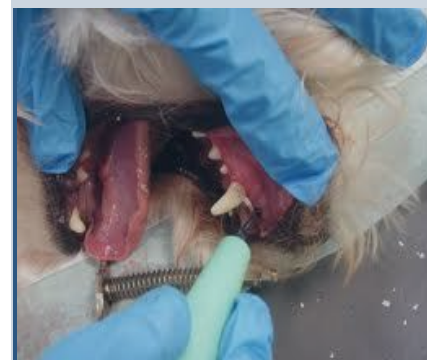
Sietse is een gecastreerde kater van 2,5 jaar. Sinds een paar dagen plaste hij naast de kattenbak, maar at en speelde nog gewoon. Ook de urine leek er niet afwijkend uit te zien. Maar op een nacht hoorde de eigenaars plots hard miauwen en zat hij lang in plashouding te persen. Het was duidelijk dat het plassen ineens niet goed meer ging en dat hij er veel pijn bij had. In alle vroegte belde zij ons op en konden gelijk komen. Bij het onderzoek viel het gelijk op dat Sietse een erg grote en harde blaas had. Om te kijken of er geen verstopping van de plasbuis aanwezig was, moesten we hem katheteriseren. Hierbij proberen we een kleine urinesonde in de plasbuis te brengen. Soms kun je een verstopping verhelpen met de urinesonde, maar als deze te vast zit, lukt dit niet.

Katers hebben meer risico om verstopt te raken dan poezen, dit komt door de bouw van hun penis. Vlakbij de top van de penis is de urinebuis zeer nauw, waardoor wanneer er kleine blaassteentjes ontstaan en deze doorschieten kunnenvastzitten.



**Februari Gebitsmaand**

' gratis gebit controle door de paraveterinair. en 15 % korting op een gebit sanering van uw huisdier!



Bijscrift bij foto of afbeelding

Sietse ging onder narcose. Het lukte niet om een urinesonde in te brengen. Omdat we obstructie van de urinebuis niet konden opheffen was een operatie nog de enige optie. Een kat die niet kan plassen bevindt zich namelijk in een levensbedreigende situatie.

De operatie die wordt uitgevoerd wordt met een moeilijk woord: **Urethrostomie** genoemd, in de volksmond ook wel penisamputatie genoemd. Bij deze operatie wordt de top van de penis verwijderd, de urinebuis een stukje opengelegd en deze wordt aan de slijmvliezen van de huis gehecht. Hierdoor is de plasopening wijder en de obstructie opgeheven. Er wordt een urinekatheter geplaatst en deze wordt tijdelijke vastgehecht, zodat dat er geen verkleving van de weefsels kan optreden. Ook krijgt hij een kraagje op, zodat hij het er niet zelf kan uitprutsen.




Sietse net na de operatie, het doorzichtige buisje is de urinekatheter, waar doorheen de urine kan vloeien.

We controleren ook altijd de urine en dit waren de resultaten:

glucose	5.6	mmol/L	+
eiwit	3	g/L	+++
bilirubine	0	umol/L	
urobilinogeen	0	umol/L	
pH	8		++
bloed	10	mg/dL	+++
ketonen	0	mmol/L	
nitriet	0		
leucocyten	500	Leu/ul	++++

De urine wordt vervolgens afgecentrifugeerd en direct onder de microscoop bekeken. Hierin zaten zeer veel struvietkristallen. Deze kristallen kunnen uiteindelijk steentjes vormen in de blaas. Deze kristallen ontstaan als de urine niet zuur genoeg is.



Struvietkristallen onder de microscoop is goed te herkennen zoals ze hiernaast zijn afgebeeld.

De urinekatheter blijft enkel dagen na de operatie ter plaatste en wordt regelmatig gecontroleerd op de doorgankelijkheid. Sietse bleef dan ook enkele dagen bij ons in de opname. Hij kreeg ontstekingsremmerde en pijnstillende medicatie.

Na twee dagen hebben we de urinekatheter verwijderd en is hij nog even bij ons gebleven zodat we goed konden observeren hoe hij plaste zonder katheter. Dit ging prima, dus mocht hij gelukkig snel naar huis.

Om te voorkomen dat hij weer last krijgt van veel struviet en mogelijk steentjes, is het belangrijk om het *dieet* te veranderen. Door een speciaal dieet te geven tegen struvietkristallen, zorg je ervoor dat de urine zuurder wordt (wat het ontstaan tegengaat) en dat de bestaande kristallen worden opgelost.

## Ideeën of suggesties??

- Heeft u goede ideeën, opmerkingen of verbeterpunten...dan horen wij dat graag van U
- Is er iets niet naar uw wens, dan is uw inbreng altijd welkom en horen wij graag hoe we het kunnen oplossen en voorkomen/verbeteren.

**Februari Gebitsmaand**  
*'gratis gebit controle'*  
door de paraveterinair.

en  
15 % korting op een gebit  
sanering van uw huisdier!

Met ingang van 2011 willen we Dierenkliniek Goeree Overflakkee presenteren op de diverse 'sociale media', zoals Hyves, Facebook, Twitter en LinkedIn.

Zoals al langer bekend is zijn veel mensen erg actief op deze diverse media en worden graag geïnformeerd over de meest uiteenlopende zaken.

U kunt ons vinden door op de links te klikken, die te vinden zijn op de homepage van onze website ([www.dierenkliniekgo.nl](http://www.dierenkliniekgo.nl))

